



Financement
Participatif
France

KPMG

2018

18

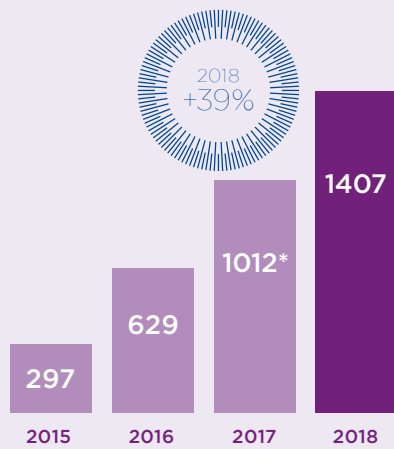
**BAROMÈTRE
DU CROWDFUNDING
EN FRANCE 2018**



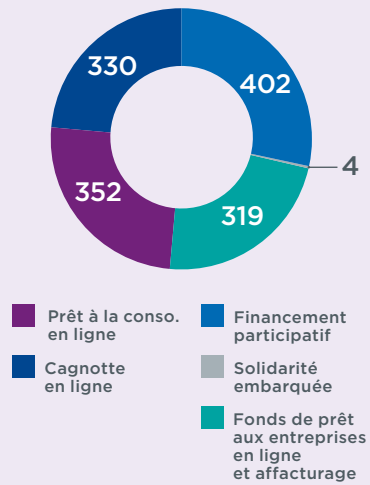
LA FINANCE ALTERNATIVE EN FRANCE

LES FONDS COLLECTÉS (MONTANTS EN MILLIONS D'EUROS)

Évolution sur 2017-2018



Répartition par type de plateforme

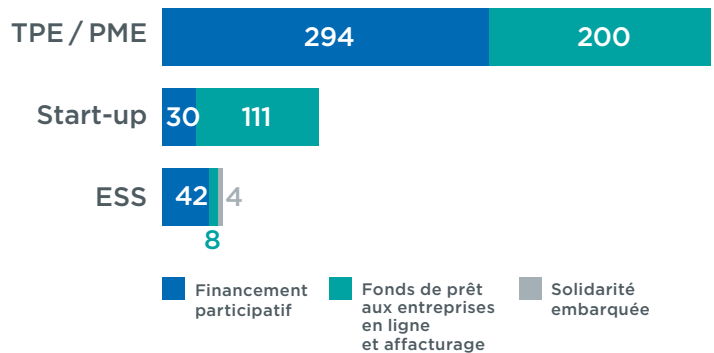
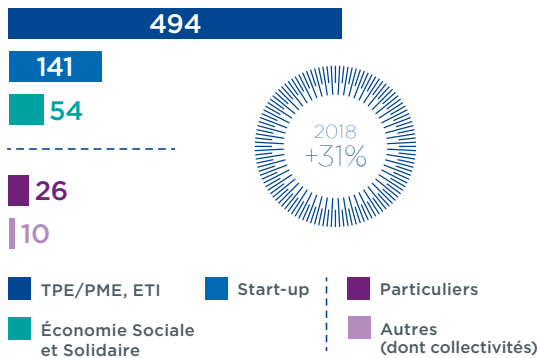


*Les données 2017 sont retraitées d'une plateforme de cagnotte en ligne

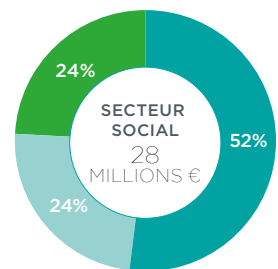
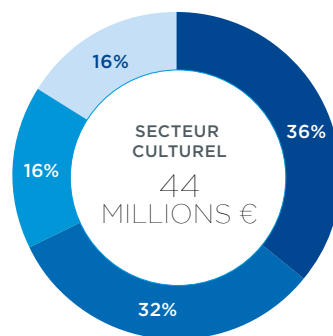
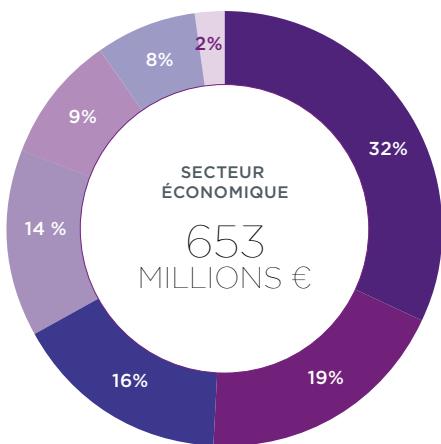
LE FINANCEMENT DES ENTREPRISES (FINANCE ALTERNATIVE HORS PRÊT À LA CONSOMMATION ET CAGNOTTE)

Répartition des porteurs de projet

689 M€ en 2018 525 M€ en 2017



RÉPARTITION SECTORIELLE (PONDÉRÉE PAR LE VOLUME DE FONDS COLLECTÉS)



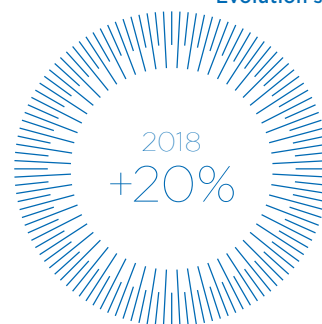
- IMMOBILIER
- COMMERCE ET SERVICES
- AUDIOVISUEL, MUSIQUE
- ÉDITION, JOURNALISME, PUBLICATIONS
- HUMANITAIRE ET SOLIDAIRE
- ENSEIGNEMENT, ÉDUCATION
- TECHNOLOGIE ET NUMÉRIQUE
- INDUSTRIE
- ARTS PLASTIQUES, SPECTACLE VIVANT
- PATRIMOINE
- SPORT
- SANTÉ ET RECHERCHE SCIENTIFIQUE
- ENVIRONNEMENT ET ENR
- AGRICULTURE

LE FINANCEMENT PARTICIPATIF EN FRANCE

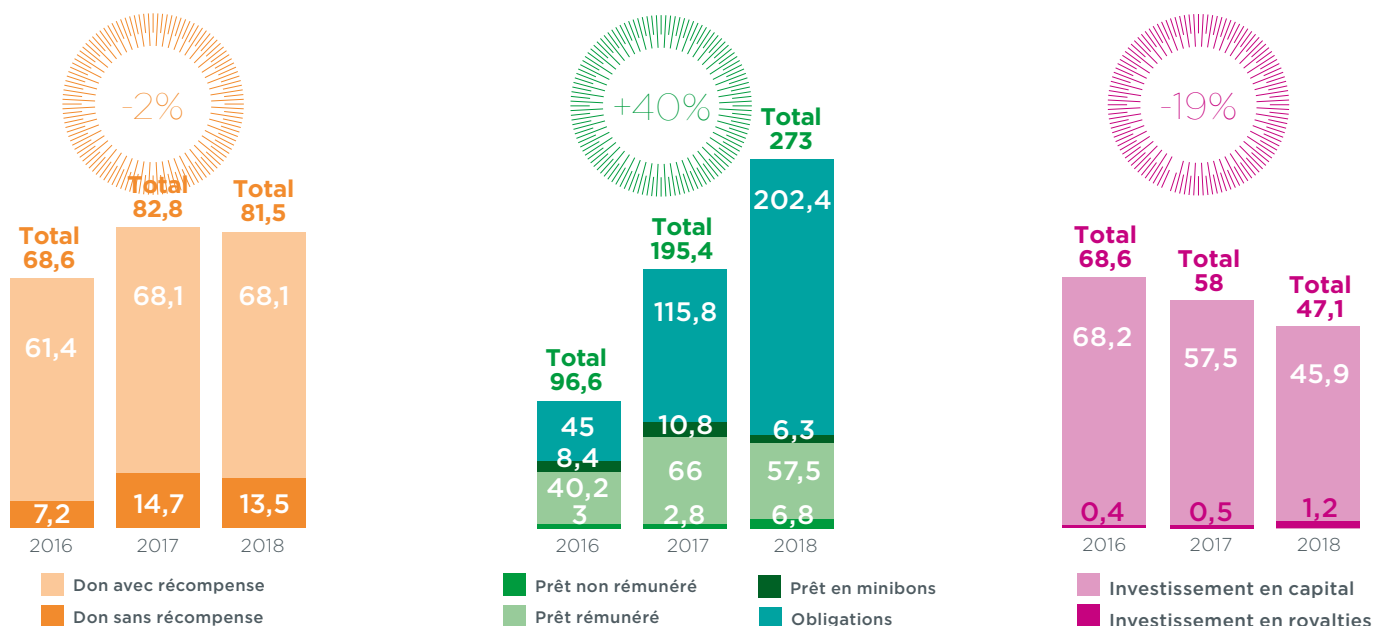
Toutes les données présentées ci-après se rapportent strictement au financement participatif

Évolution sur 2017-2018

LES FONDS COLLECTÉS

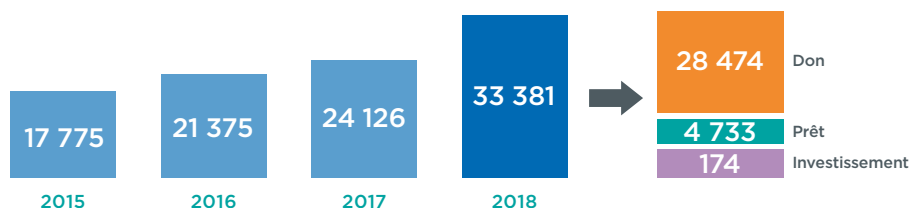


LES FONDS COLLECTÉS PAR TYPOLOGIE (MONTANT EN MILLIONS D'EUROS)

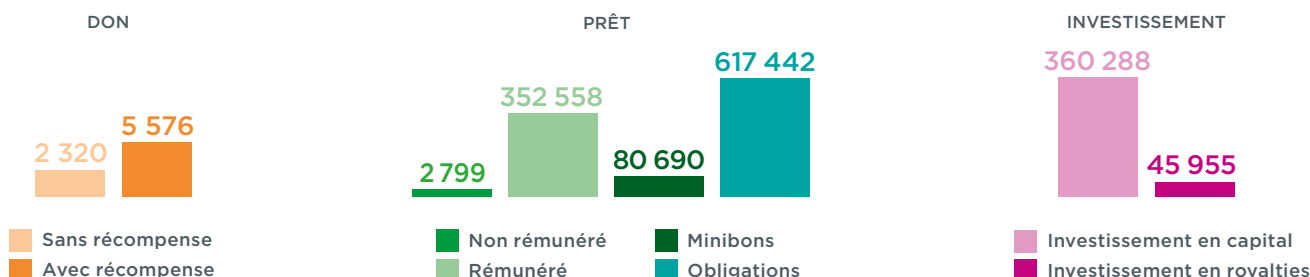


LES PROJETS FINANCÉS

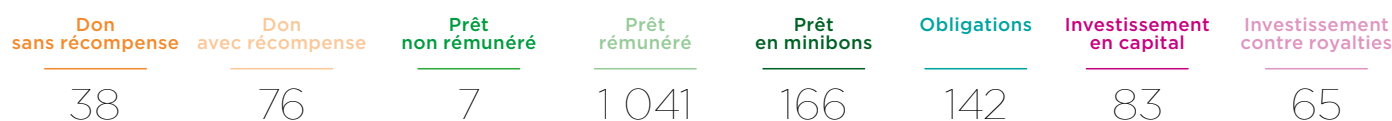
Nombre de projets financés



MONTANT MOYEN DE LA COLLECTE PAR PROJET EN 2018 (EN EUROS)



NOMBRE MOYEN DE CONTRIBUTEURS PAR PROJET (DEPUIS LA CRÉATION DES PLATEFORMES)

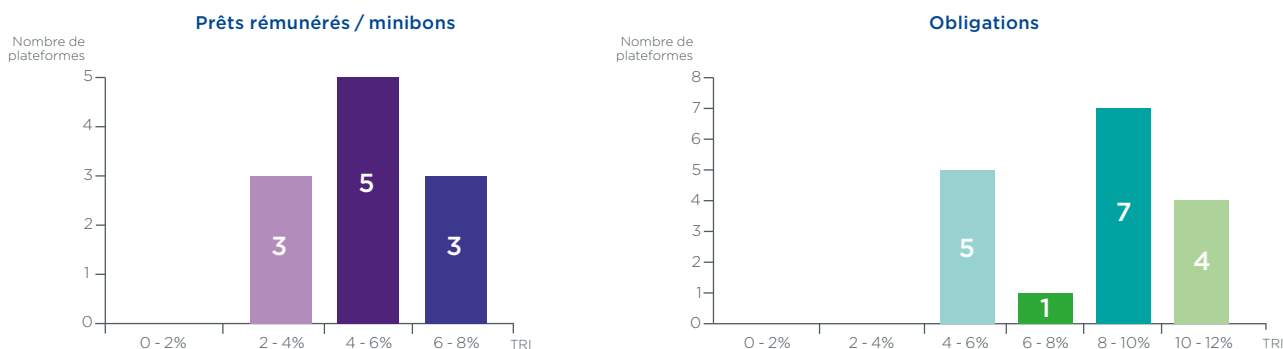


CONTRIBUTION MOYENNE PAR PROJET (EN EUROS DEPUIS LA CRÉATION DES PLATEFORMES)



TAUX DE RENDEMENT INTERNE DES PROJETS NET DE DEFAUT

(Source : réponses des plateformes dont la collecte est supérieure à 1M€ et qui exercent depuis 2016 et avant)



LE PROFIL DES FINANCEURS

2 563 951
SOUSCRIPTIONS

POUR

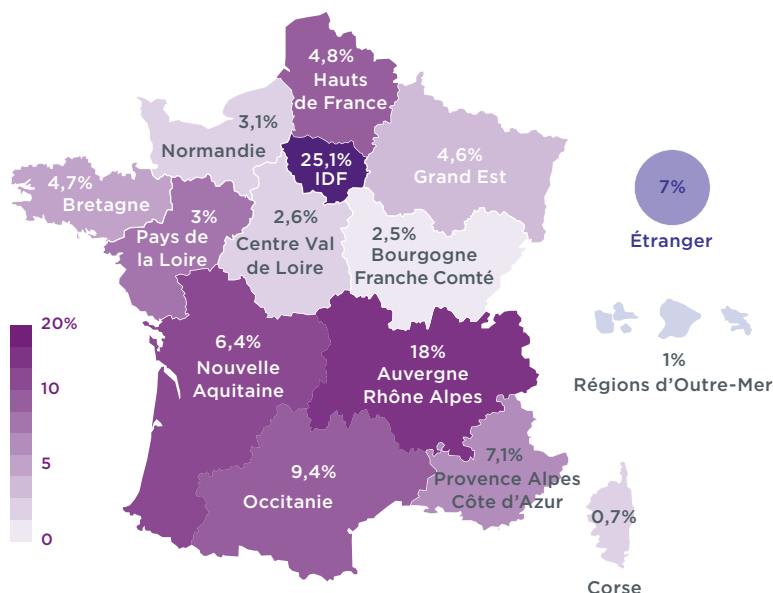
1 527 603
FINANCEURS EN 2018

Financier : personne ayant réalisé une ou plusieurs souscription(s) à un(des) projet(s) sur une plateforme

Souscription : participation financière à un projet (un financeur peut effectuer plusieurs souscriptions)

RÉPARTITION GÉOGRAPHIQUE

(PONDÉRÉE PAR LE VOLUME DE FONDS COLLECTÉS)



Contacts

Stéphanie Savel
Financement Participatif France
Présidente
info@financeparticipative.org



Mikaël Ptachek
KPMG
Responsable de la Practice Fintech
fintech@kpmg.fr



kpmg.fr

MERCI AUX PLATEFORMES QUI ONT RÉPONDU AU BAROMÈTRE 2018 OU COMMUNIQUÉ LEURS INDICATEURS PUBLIQUEMENT

Actuanimals, AgriLend, AkuoCoop, Anaxago, Babyloan, Baltis Capital, Beefordeal, Blue Bees, Bolden, ClubFunding, Cofund, Colleo, Commeon, Credit.fr, Credofunding, Dalendo, Dartagnans, Edulis, Enerfip, EuroRaiser, Feedelios, Finexkap, Finple, Fundimmo, Fundovino.com, Gweneg, Happy Capital, HelloAsso, Homunity, Immoinvesting, Incit'financement, Investbook, Kengo.bzh, KissKissBankBank, Kocoriko, Koregraf, La Financière du Sport, Le pot commun, Leetchi, Lendopolis, Lendosphere, Les Entrepreneurs, Lita.co, Look&Fin, Lymo, Ma belle tribu, microDON, Miimosa, Monego, Mymoneyhelp, Neftys, October (ex Lendix), Okpal, OnParticipe.fr, Oze Contribuer, Pre-Ipo, PretUp, Prexem, proarti.fr, Proximea, Raizers, SmartAngels, Solylend, Sowefund, Studylink, Tributile, Tudigo, Ulule, Unilend, Vatel direct, We Do Good, Weeximmo, WeShareBonds, Wine Funding, WiSEED, Younited Credit, Zeste

Méthodologie : 4 réponses pour cagnotte en ligne, 6 réponses pour fonds de prêt en ligne aux entreprises, 1 réponse pour prêt à la consommation en ligne, 1 réponse pour solidarité embarquée. 116 réponses en finance participative, dont 31 en don (20 en don avec récompense et 11 en don sans récompense), 61 en prêt (6 en prêt non-rémunéré, 20 en prêt rémunéré, 9 en minibons, 25 en obligations) et 24 en investissement (23 en capital et 1 en royalties). Total de 116 réponses pour 77 plateformes.

Une plateforme peut avoir plusieurs modèles transactionnels. Ce baromètre se fonde sur les données déclaratives communiquées entre le 2 et le 15 janvier 2019 par les 77 plateformes.

Reproduction autorisée avec mention « Baromètre du crowdfunding en France 2018 réalisé par KPMG pour Financement Participatif France ».

© 2019 KPMG S.A., société anonyme d'expertise comptable et de commissariat aux comptes, membre français du réseau KPMG constitué de cabinets indépendants adhérents de KPMG International Cooperative, une entité de droit suisse. Tous droits réservés. Le nom KPMG et le logo sont des marques déposées ou des marques de KPMG International. Imprimé en France.

Conception - Réalisation : Communication - OLIVER - Janvier 2019.